УПРАВЛЕНИЕ ФЕДЕРАЛЬНОЙ СЛУЖБЫ
ГОСУДАРСТВЕННОЙ СТАТИСТИКИ
ПО Г. МОСКВЕ И МОСКОВСКОЙ ОБЛАСТИ

Основные показатели оптовой торговли в г. Москве

апрель 2023 года

УПРАВЛЕНИЕ
ФЕДЕРАЛЬНОЙ СЛУЖБЫ
ГОСУДАРСТВЕННОЙ СТАТИСТИКИ
ПО Г. МОСКВЕ И МОСКОВСКОЙ ОБЛАСТИ

Основные показатели оптовой торговли

апрель 2023 года

01 Оборот оптовой торговли

02 Оборот оптовой торговли организаций оптовой торговли

ОБОРОТ ОПТОВОЙ ТОРГОВЛИ

апрель 2023 г.

3 359,4

млрд рублей

изменение

к апрелю 2022 г.
(в сопоставимых ценах)

+26,8%

Динамика оборота, млрд рублей

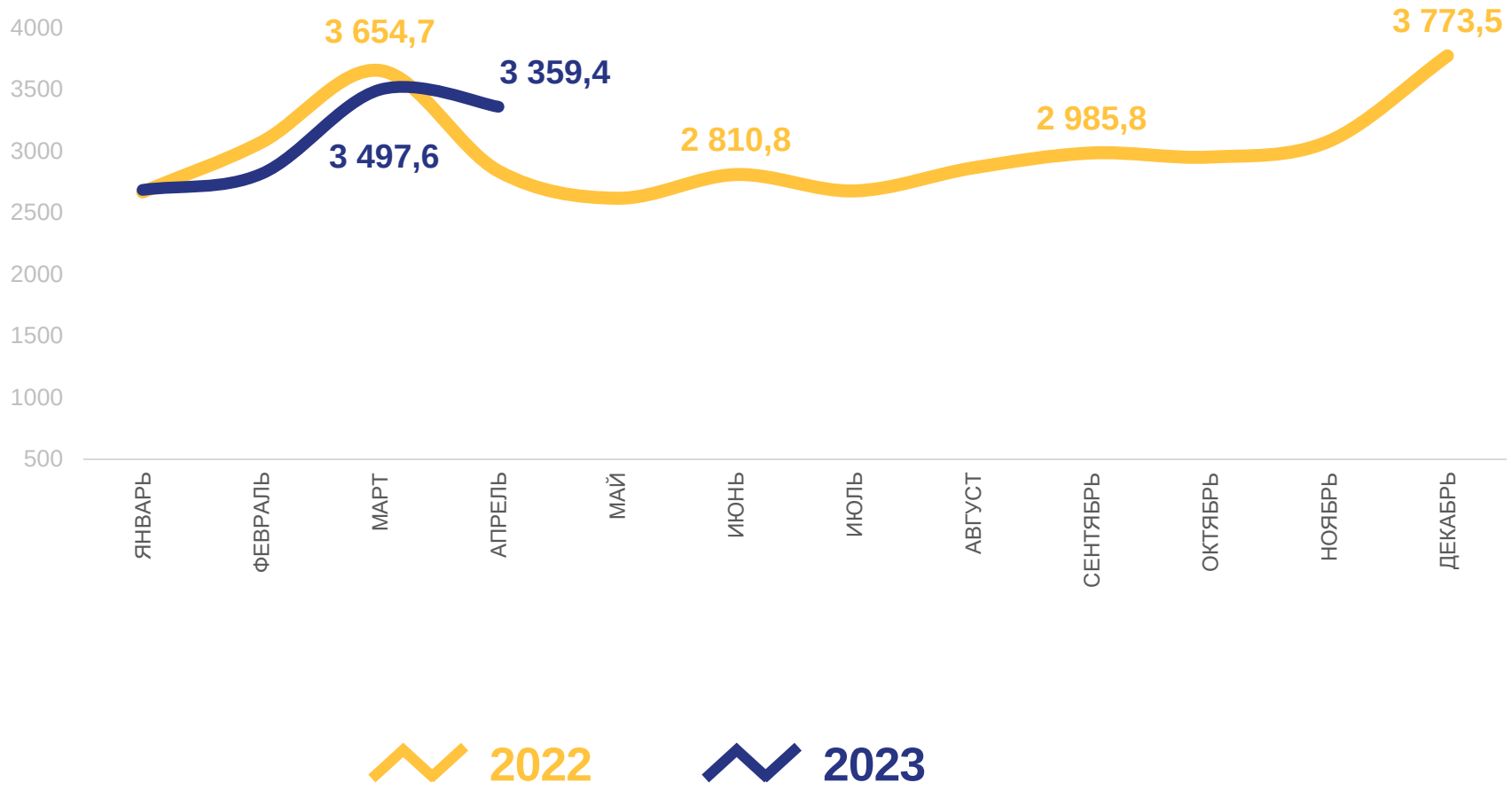

ДИНАМИКА ОБОРОТА ОПТОВОЙ ТОРГОВЛИ

в % к предыдущему месяцу

апрель 2023 г.
в % к марту 2023 г.

94,2

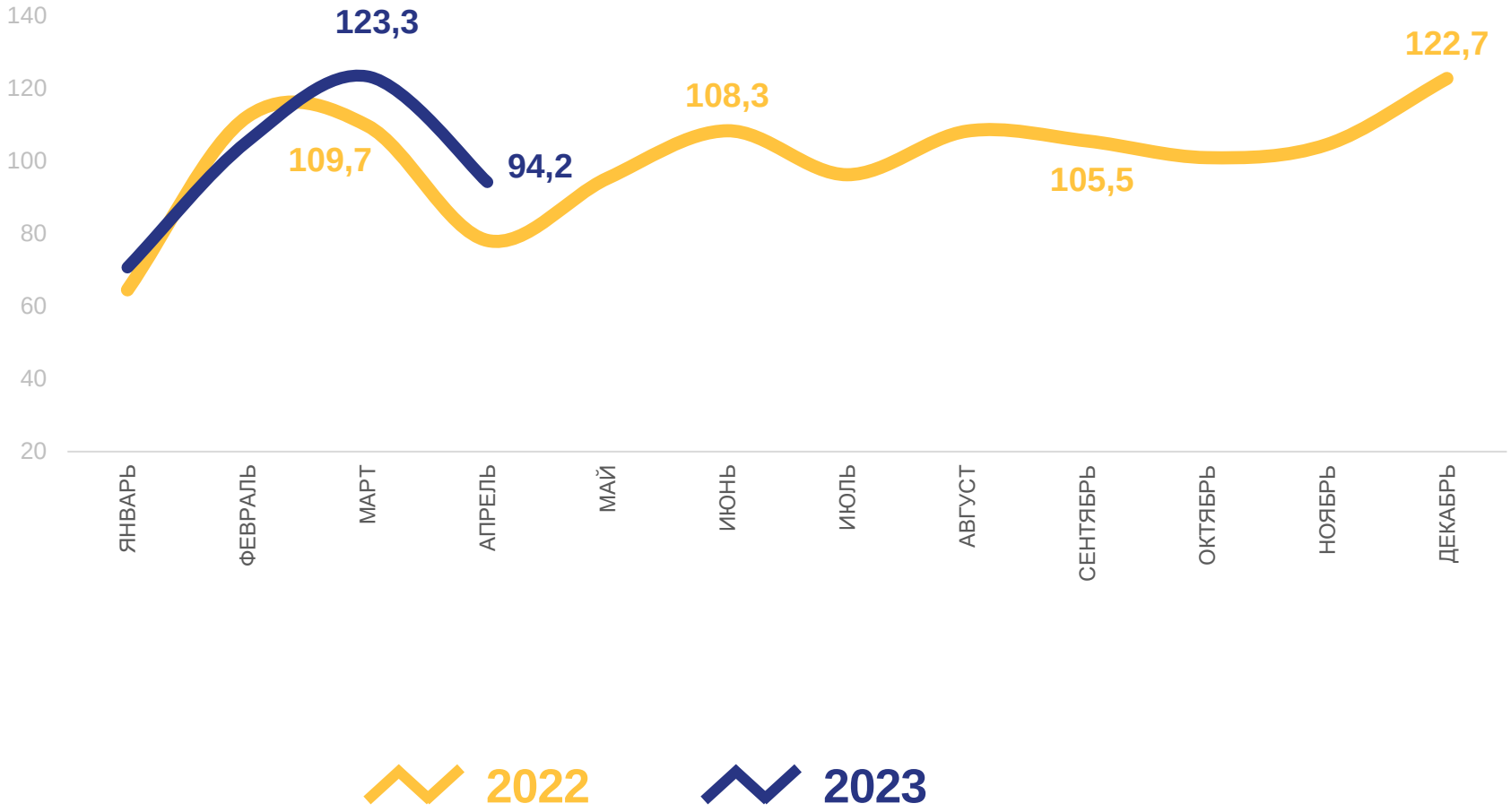

ОБОРОТ ОПТОВОЙ ТОРГОВЛИ

апрель 2023 г. в % к марту 2023 г. (в сопоставимых ценах)

Регионы ЦФО
с наибольшими и наименьшими значениями

12 субъектов ЦФО значение индекса **больше**, чем по России

6 субъектов ЦФО значение индекса **меньше**, чем по России

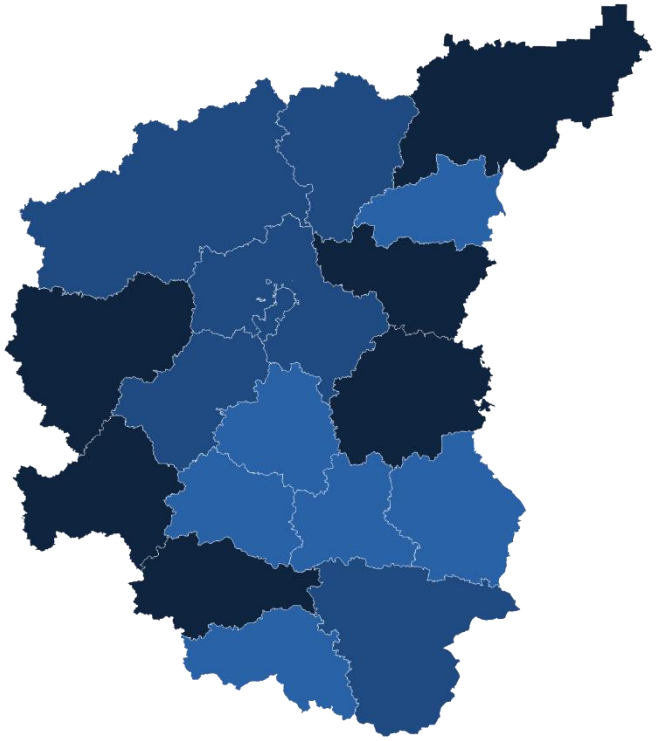

от 75,4 до 90,1 | от 90,1 до 96,0 | от 96,0 до 106,3

[1] Без учета статистической информации по Донецкой Народной Республике (ДНР), Луганской Народной Республике (ЛНР), Запорожской и Херсонской областям.

ДИНАМИКА ОБОРОТА ОПТОВОЙ ТОРГОВЛИ

в % к соответствующему месяцу прошлого года

апрель 2023 г.
в % к апрелю 2022 г.

126,8

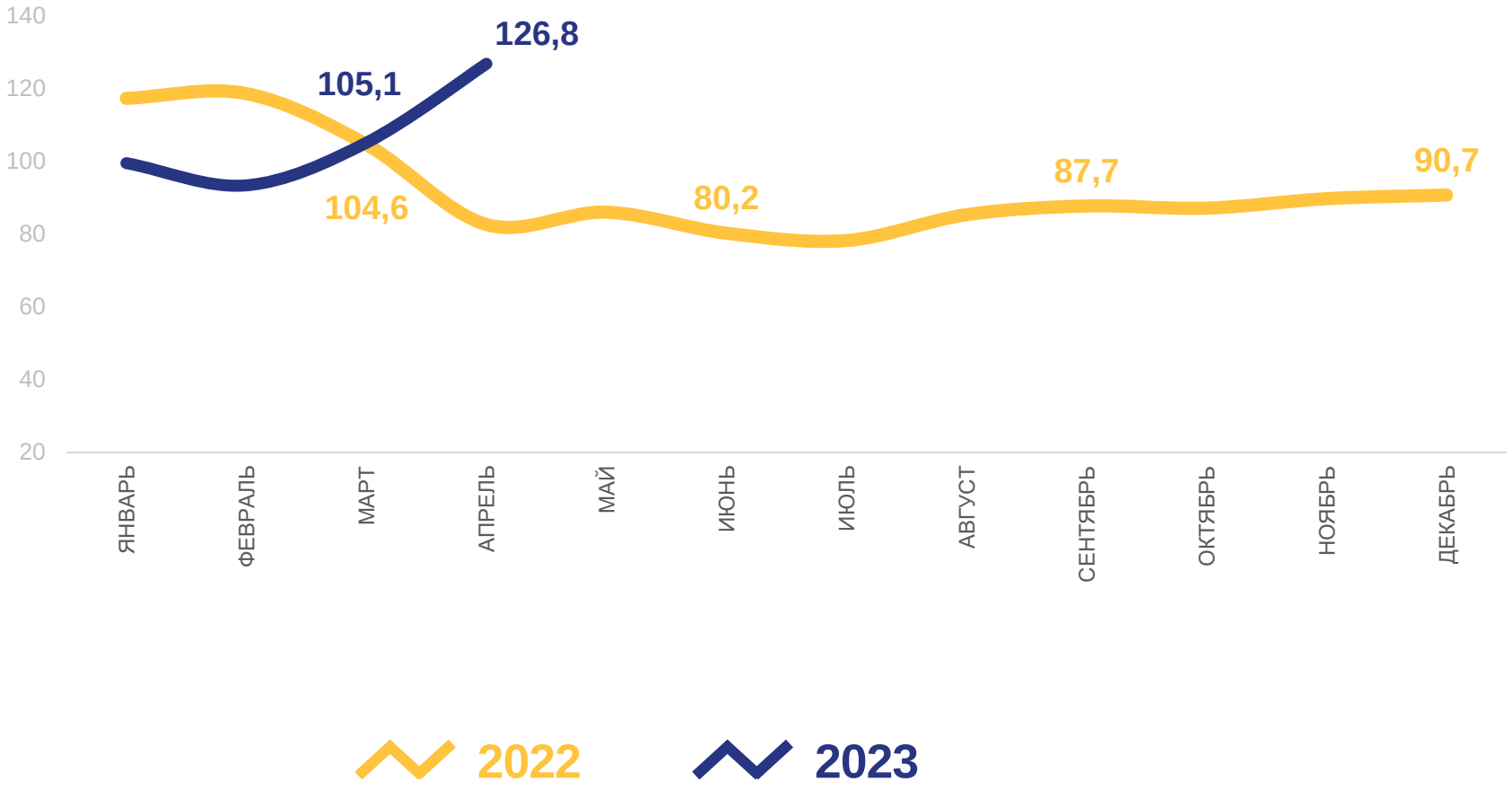

ОБОРОТ ОПТОВОЙ ТОРГОВЛИ

апрель 2023 г. в % к апрелю 2022 г. (в сопоставимых ценах)

Регионы ЦФО
с наибольшими и наименьшими значениями

9 субъектов ЦФО значение индекса **больше**, чем по России

9 субъектов ЦФО значение индекса **меньше**, чем по России

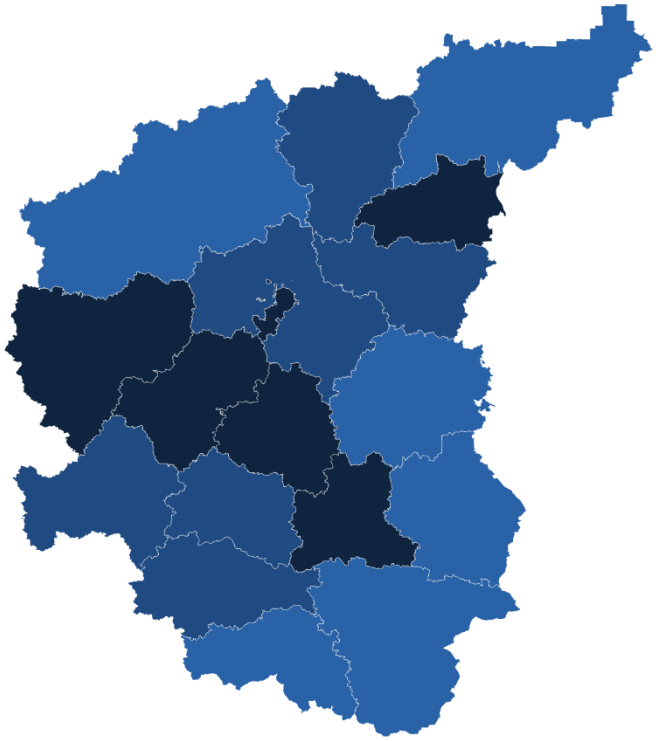

от 94,3 до 101,3 | от 101,3 до 118,8 | от 118,8 до 130,8

[1] Без учета статистической информации по Донецкой Народной Республике (ДНР), Луганской Народной Республике (ЛНР), Запорожской и Херсонской областям.

СТРУКТУРА ОБОРОТА ОПТОВОЙ ТОРГОВЛИ

апрель 2023 г.

Оборот оптовой торговли - всего

3 359,4 млрд рублей

126,8% к апрелю 2022 г. (в сопоставимых ценах)

Организации с основным видом деятельности «Оптовая торговля»

2 548,6 млрд рублей

126,5% к апрелю 2022 г. (в сопоставимых ценах)

Организации других видов деятельности

810,8 млрд рублей

127,4% к апрелю 2022 г. (в сопоставимых ценах)

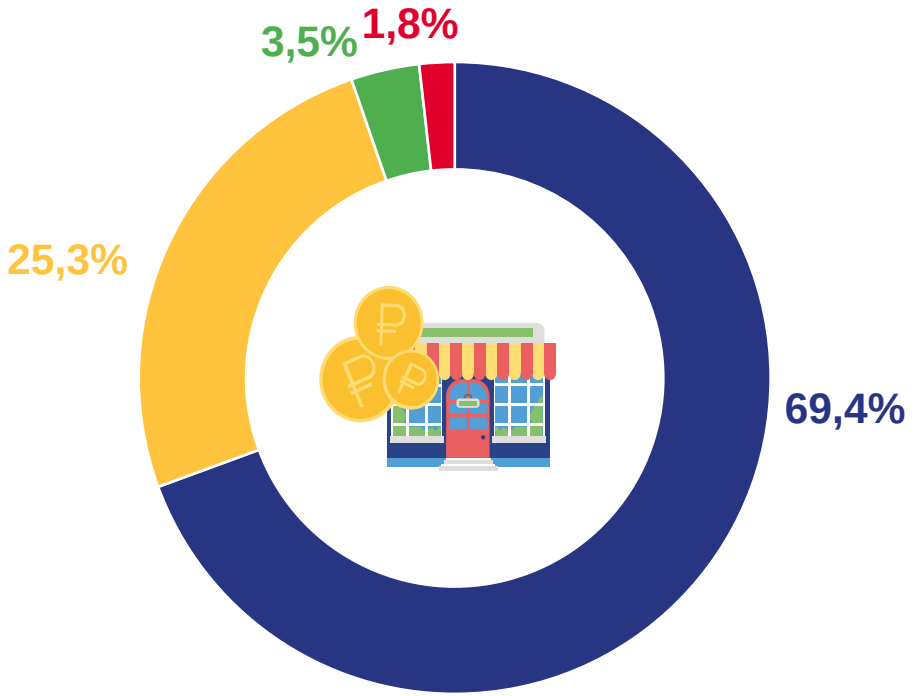

- Организации, не относящиеся к субъектам малого и среднего предпринимательства, средняя численность работников которых превышает 15 человек
- Организации, не относящиеся к субъектам малого и среднего предпринимательства, средняя численность работников которых не превышает 15 человек
- Субъекты среднего предпринимательства
- Субъекты малого предпринимательства

ОБОРОТ ОПТОВОЙ ТОРГОВЛИ ОРГАНИЗАЦИЙ ОПТОВОЙ ТОРГОВЛИ

апрель 2023 г.

2 548,6

млрд рублей

изменение
к апрелю 2022 г.
(в сопоставимых ценах)

+26,5%

Динамика оборота, млрд рублей

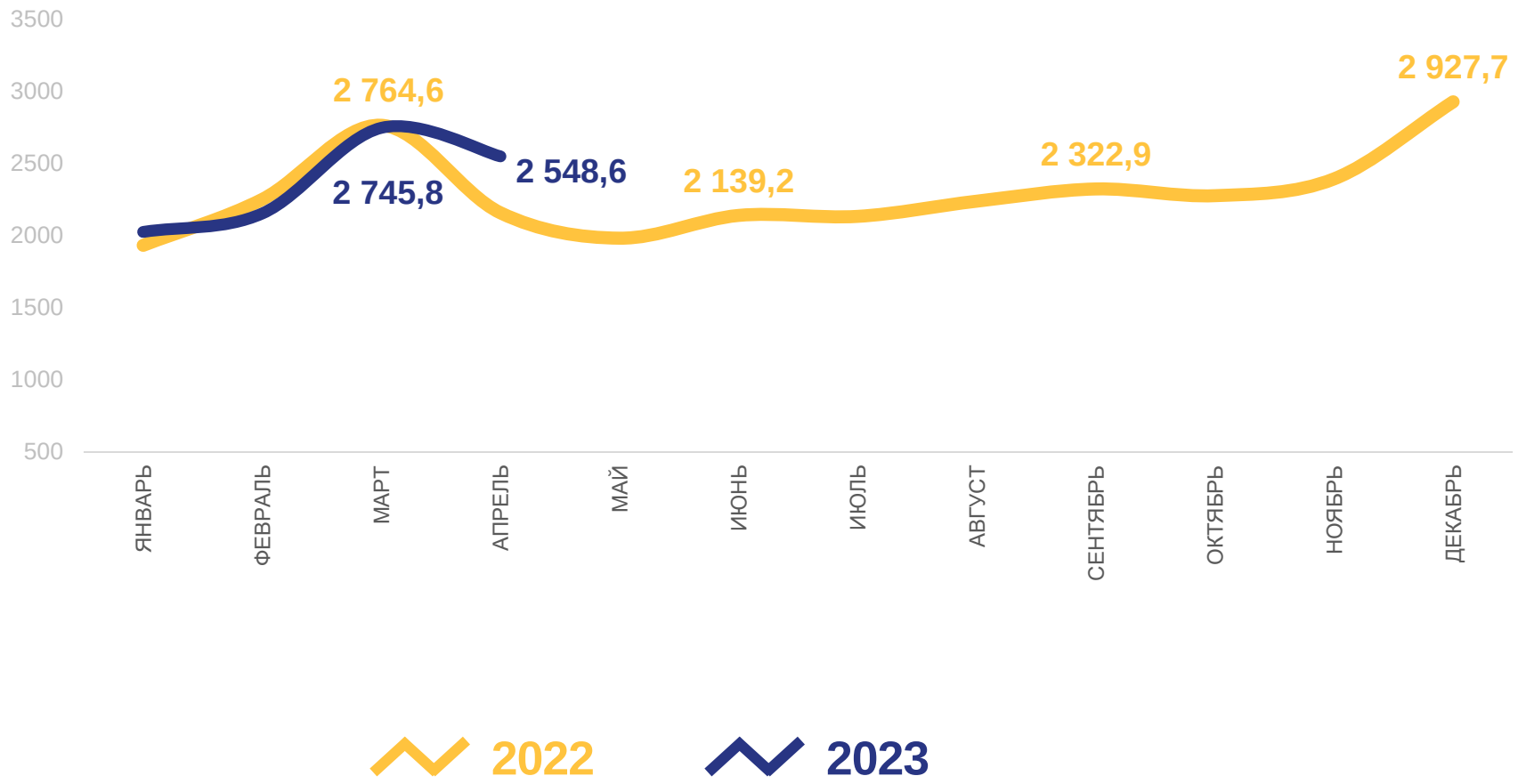

ДИНАМИКА ОБОРОТА ОПТОВОЙ ТОРГОВЛИ ОРГАНИЗАЦИЙ ОПТОВОЙ ТОРГОВЛИ

в % к предыдущему месяцу

апрель 2023 г.
в % к марту 2023 г.

91,0

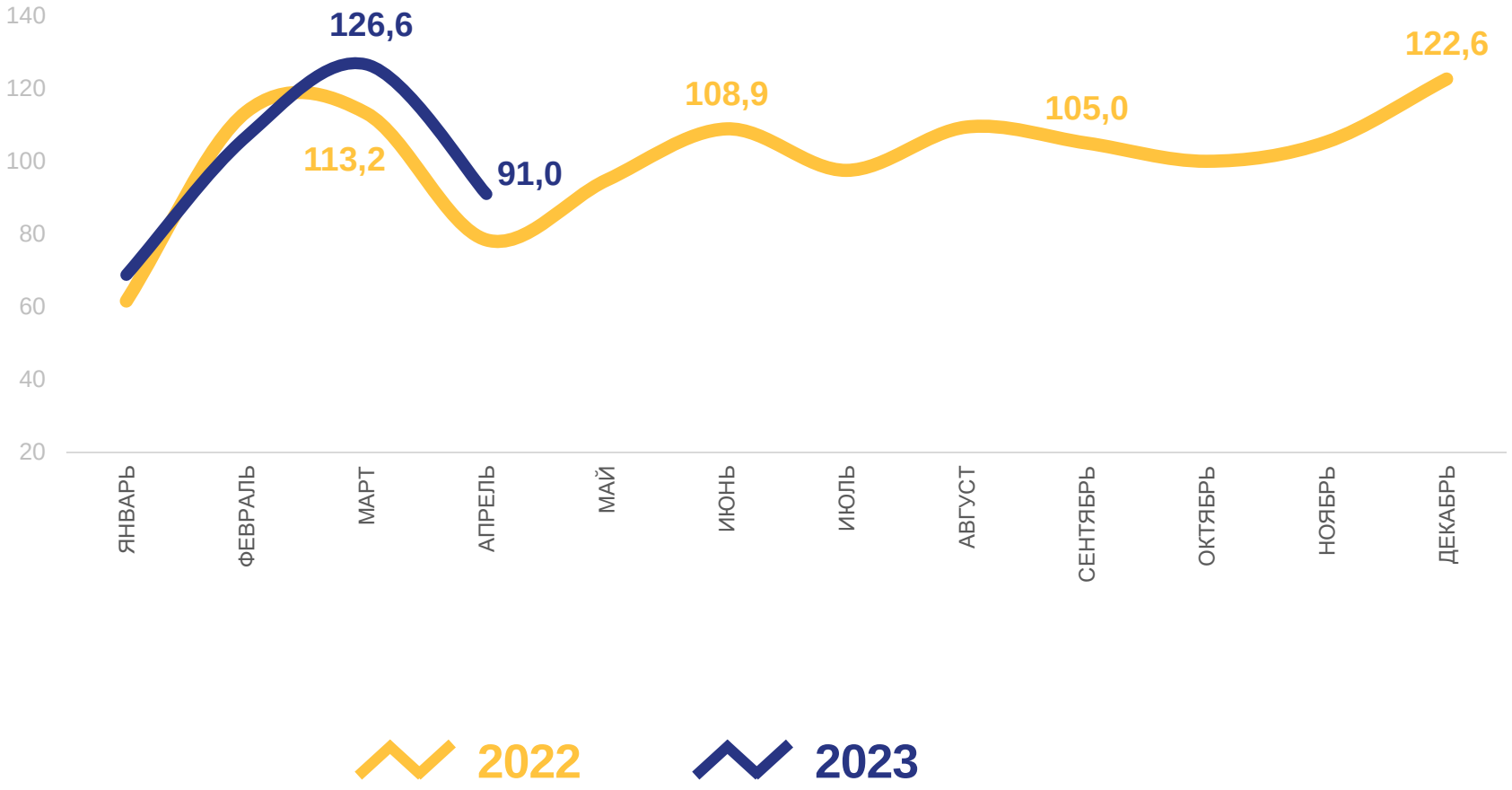

ДИНАМИКА ОБОРОТА ОПТОВОЙ ТОРГОВЛИ ОРГАНИЗАЦИЙ ОПТОВОЙ ТОРГОВЛИ

в % к соответствующему месяцу прошлого года

апрель 2023 г.
в % к апрелю 2022 г.

126,5

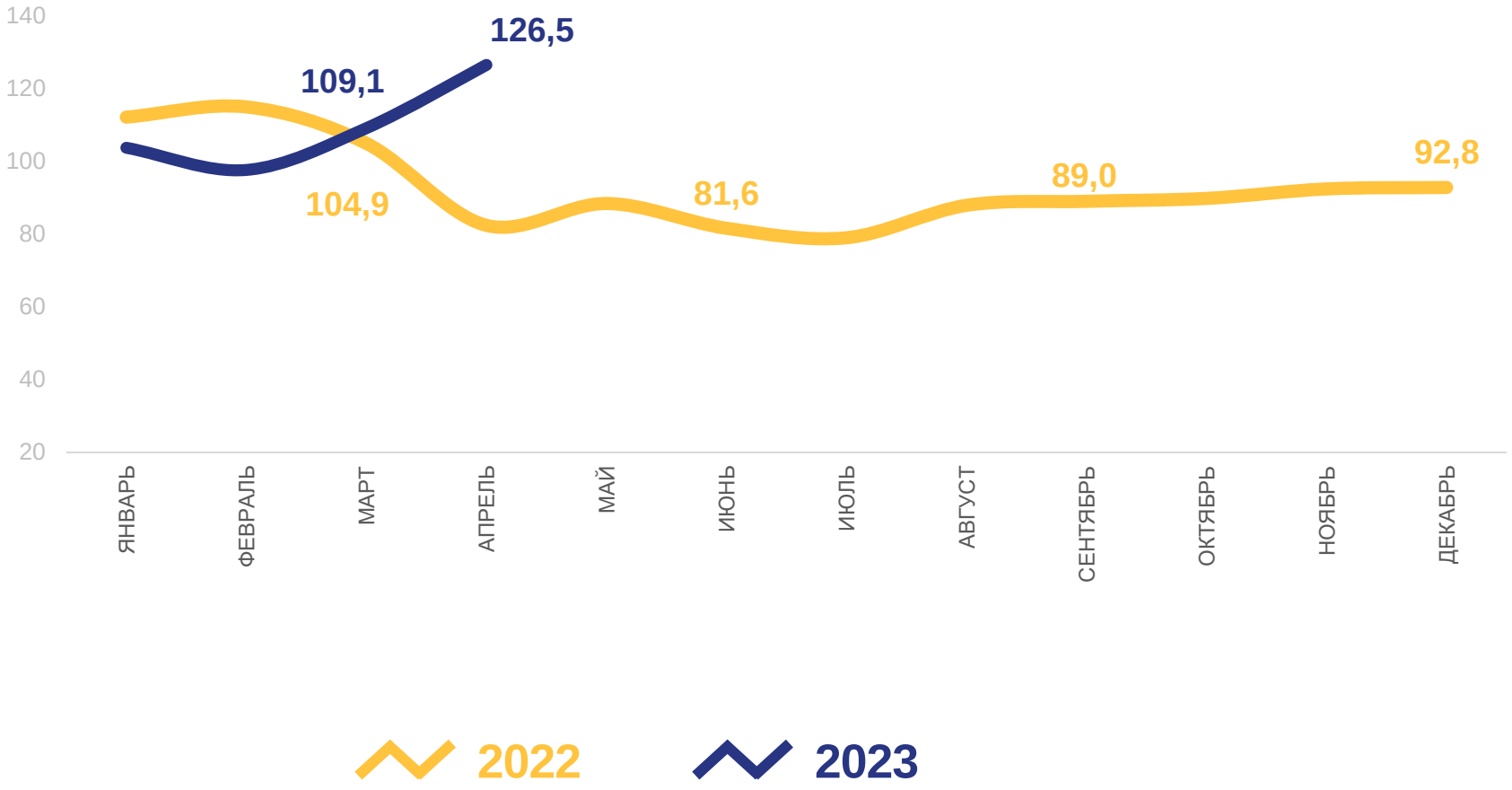

ОПТОВАЯ ПРОДАЖА ОТДЕЛЬНЫХ ПРОДУКТОВ ПИТАНИЯ ПО КРУПНЫМ И СРЕДНИМ ОРГАНИЗАЦИЯМ ОПТОВОЙ ТОРГОВЛИ

апрель 2023 г. в % к марту 2023 г.

Мука	▲ 143,1
Молоко, кроме сырого	▲ 138,5
Мясо и мясо птицы, кроме субпродуктов	▼ 99,3
Сахар белый	▼ 94,8
Растительные масла	▼ 89,1
Крупа	▼ 88,1
Соль пищевая	▼ 85,2
Масло сливочное	▼ 81,7
Рыба и продукты рыбные	▼ 76,2
Макаронные изделия	▼ 61,2

ЗАПАСЫ ОТДЕЛЬНЫХ ПРОДУКТОВ ПИТАНИЯ ПО КРУПНЫМ И СРЕДНИМ ОРГАНИЗАЦИЯМ ОПТОВОЙ ТОРГОВЛИ

на конец апреля 2023 г. в % к запасам на конец марта 2023 г.

Соль пищевая	▲ 117,9
Молоко, кроме сырого	▲ 114,6
Растительные масла	▲ 113,2
Мука	▲ 103,5
Макаронные изделия	▼ 93,7
Крупа	▼ 91,3
Мясо и мясо птиц, кроме субпродуктов	▼ 81,0
Сахар белый	▼ 79,4
Рыба и продукты рыбные	▼ 75,1
Масло сливочное	▼ 67,9

ОПТОВАЯ ПРОДАЖА ОТДЕЛЬНЫХ ПРОДУКТОВ ПИТАНИЯ ПО КРУПНЫМ И СРЕДНИМ ОРГАНИЗАЦИЯМ ОПТОВОЙ ТОРГОВЛИ

апрель 2023 г. в % к апрелю 2022 г.

Молоко, кроме сырого	▲ 168,2
Крупа	▲ 132,5
Мясо и мясо птицы, кроме субпродуктов	▲ 127,0
Масло сливочное	▲ 113,6
Соль пищевая	▲ 109,8
Сахар белый	▲ 108,3
Мука	▲ 108,0
Рыба и продукты рыбные	▲ 102,8
Растительные масла	▼ 96,8
Макаронные изделия	▼ 66,9

ЗАПАСЫ ОТДЕЛЬНЫХ ПРОДУКТОВ ПИТАНИЯ ПО КРУПНЫМ И СРЕДНИМ ОРГАНИЗАЦИЯМ ОПТОВОЙ ТОРГОВЛИ

на конец апреля 2023 г. в % к запасам на конец апреля 2022 г.

Молоко, кроме сырого	▲ 154,8
Масло сливочное	▲ 125,6
Растительные масла	▲ 117,5
Сахар белый	▲ 105,7
Крупа	▼ 97,4
Мука	▼ 97,2
Макаронные изделия	▼ 90,9
Рыба и продукты рыбные	▼ 78,0
Мясо и мясо птицы, кроме субпродуктов	▼ 71,6
Соль пищевая	▼ 30,5